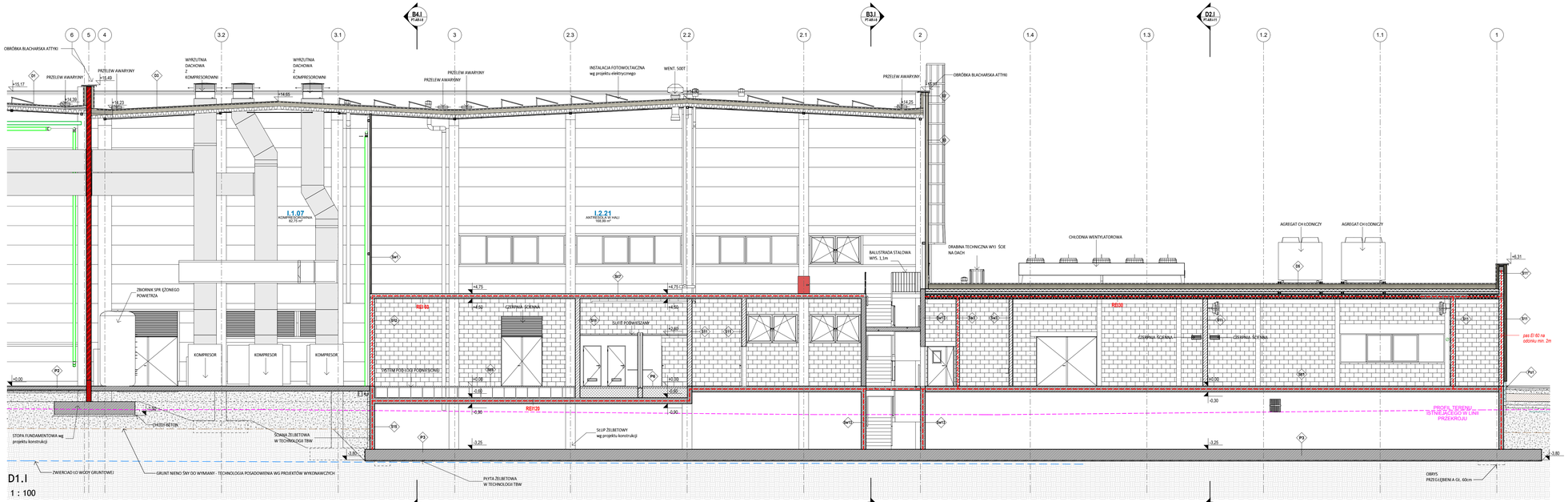

D1.I

1 : 100

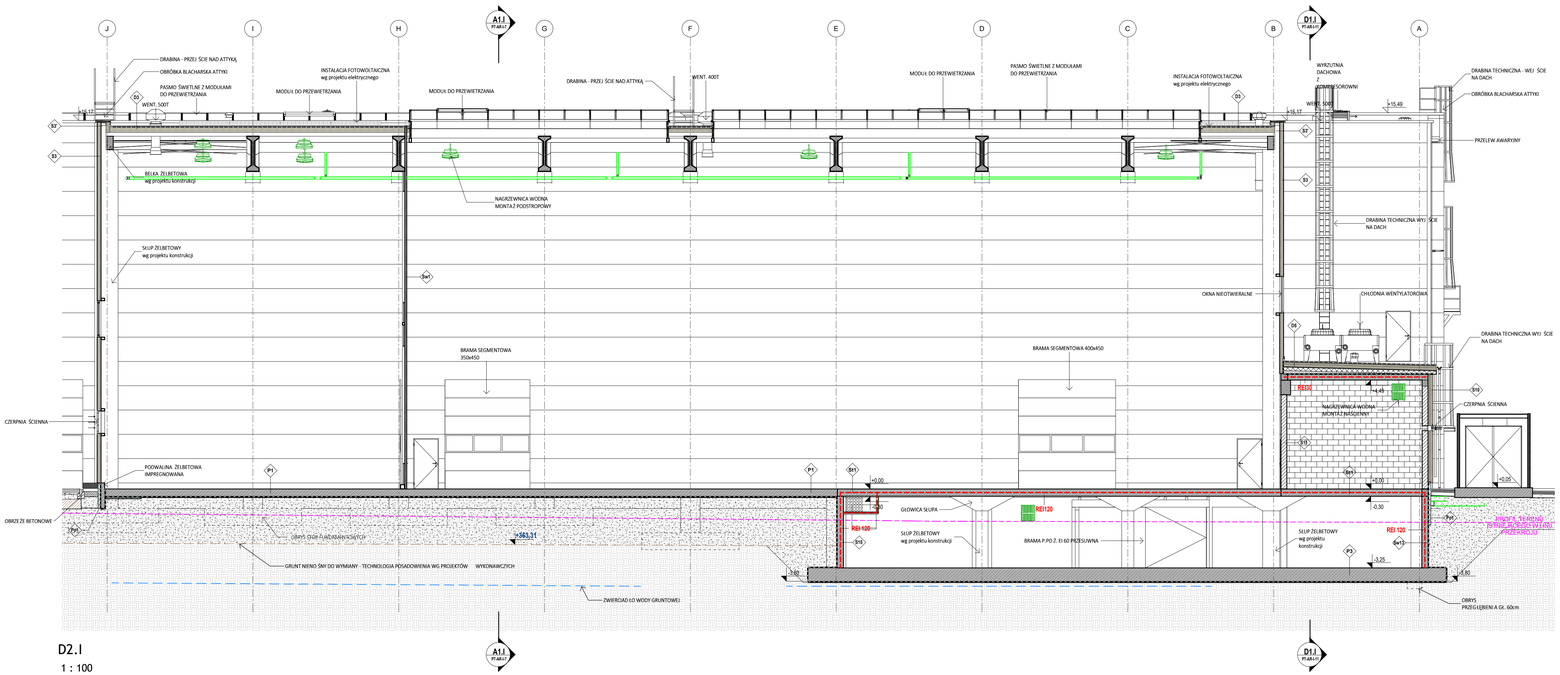

D2.I

1 : 100

SCHEMAT BUDYNKU

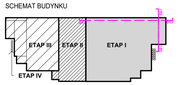

PRZEKROJE D.1.I, D.2.I - I ETAP

UWAGI:
1.WSZYSTKIE PODANE W PROJEKCIE POZIOMY WZGLĘDNE ODNOSZĄ SIĘ DO ZERA BUDYNKU GŁÓWNEGO PRZYJĘTEGO NA WYSOKOŚCI BEZWZGLĘDNEJ ±0.00=365,60 m n.p.m
2.WSZELKIE PRACE NALEŻY PROWADZIĆ ZGODNIE Z ZASADAMI SZTUKI BUDOWLANEJ.
3. WSZYSTKIE WYMIARY ZWERYFIKOWAĆ NA BUDOWIE.
4. PRZED PRZYSTĄPIENIEM DO ROBÓT SPRAWDZIĆ W ODPOWIEDNICH PROJEKTACH ROBOTY ZWIĄZANE Z PROJEKTAMI KONSTRUKCJI, INSTALACJI WENTYLACJI, SANITARNYCH I ELEKTRYCZNYCH. EWENTUALNE WADY KOORDYNACYJNE PRZEDSTAWIĆ NADZOROWI AUTORSKIEMU PRZED PRZYSTĄPIENIEM DO ROBÓT. PROWADZENIE ROBÓT W PRZYPADKU STWIERDZENIA WAD KOORDYNACJI PROJEKTU JEST ZABRONIONE. W SZCZEGÓLNOŚCI ZABRONIONE JEST PROWADZENIE ROBÓT W OPARCIU O DOKUMENTACJE JEDNEJ BRANŻY BEZ SPRAWDZENIA ICH ODNIESIEŃ DO ARCHITEKTURY I POZOSTAŁYCH BRANŻ.
5. WSZELKIE ZMIANY, KTÓRE WYKONAWCA ZDECYDUJE SIĘ WPROWADZIĆ RÓWNIEŻ TE, KTÓRE SŁUŻĄ JEDYNIE ZMIANIE TECHNOLOGII, WINNY BYĆ PRZEDSTAWIONE NADZOROWI AUTORSKIEMU.
6. MATERIAŁY ELEWACYJNE, WYKOŃCZENIOWE I WSZELKIE WIDOCZNE AKCESORIA INSTALACYJNE BĘDĄ PRZED ICH WBUDOWANIEM PRZEDSTAWIONE ARCHITEKTOWI W CELU UZYSKANIA AKCEPTACJI.
7. W RAZIE OTRZYMANIA RYSUNKÓW ZAMIENNYCH OBOWIĄZUJĄ RYSUNKI Z OSTATNIĄ DATĄ MODYFIKACJI. WCZEŚNIEJSZE RYSUNKI TRAKTUJE SIĘ JAKO NIEAKTUALNE I NALEŻY JE WYCOFAĆ Z BUDOWY.
8. PRZED WYKONYWANIEM ŚCIAN SPRAWDZIĆ W PROJEKCIE ICH ODPORNOŚĆ OGNIOWĄ. SPRAWDZIĆ, CZY PRZEWIDYWANY SPOSÓB WYKONANIA ZAPEWNIA JEJ UZYSKANIE.
9. SZCZEGÓŁY WYKONANIA BALUSTRAD, SCHODÓW, POSADZEK, ŚCIAN I SUFITÓW W KLATKACH SCHODOWYCH ORAZ WYKOŃCZENIA WNĘTRZ BĘDĄ UJĘTE W ODDZIELNYM OPRACOWANIU PROJEKTU WNĘTRZ.
10. KOLORYSTYKA WSZYSTKICH ELEMENTÓW WYKOŃCZENIOWYCH, ELEWACYJNYCH, WIDOCZNYCH ELEMENTÓW KONSTRUKCYJNYCH ORAZ BUDOWLANYCH, ZARÓWNO ZEWNĘTRZNYCH JAK I WEWNĘTRZNYCH ZASTRZEŻONE WYŁĄCZNIE DO DECYZJI ARCHITEKTA.
11. W PRZYPADKU POJAWIENIA SIĘ WĄTPLIWOŚCI INTERPRETACYJNYCH W ZAPROPONOWANYCH ROZWIĄZANIACH TECHNICZNYCH NALEŻY SKONTAKTOWAĆ SIĘ Z AUTOREM OPRACOWANIA DLA JEDNOZNACZNEGO USTALENIA SPOSOBU ROZWIĄZANIA TECHNICZNEGO.

LEGENDA:

- PRZEKROJE
- OSIE GŁÓWNE
- POZIOMY [m]
- ŚCIANY Z PANELI WARSTWOWYCH Z RDZENIEM PIR
- ŚCIANY Z PANELI WARSTWOWYCH Z RDZENIEM Z WEŁNY
- ŚCIANY / ELEMENTY MUROWANE
- ŚCIANY / ELEMENTY ŻELBETOWE
- ŚCIANY Z PŁYT G.-K.
- IZOLACJE TERMICZNE:
- WEŁNA
- STYROPIAN
- POLISTYREN EKSTRUDOWANY XPS
- IZOLACJE PRZECIWWODNE
- WPUST PODŁOGOWY
- ZŁĄCZKA DO WĘŻA
- RS RURA SPUSTOWA /RURA SPUSTOWA PODCIŚN.
- Hs WYSOKOŚĆ SUFITU POMIESZCZENIA (MIERZONA OD POZIOMU POSADZKI)
- Hp WYSOKOŚĆ PARAPETU (MIERZONA OD POZIOMU POSADZKI)
- Hn WYSOKOŚĆ NADPROŻA (MIERZONA OD POZIOMU POSADZKI)
- KD PANEL KONTROLI DOSTĘPU
- REI 60 ELEMENT ODDZIELENIA PRZECIWPOŻAROWEGO
- REI 60 ŚCIANA ODDZIELENIA PRZECIWPOŻAROWEGO

REWIZJE

NR REWIZJI	OPIS REWIZJI	DATA REWIZJI	WYDANA PRZEZ

WIEWIÓRA & GOŁCZYK
ARCHITEKCI
ARCHITEKTURA URBANISTYKA PROJEKTY WNĘTRZ NADZÓR AUTORSKI
WIEWIÓRA & GOŁCZYK ARCHITEKCI spółka z ograniczoną odpowiedzialnością sp.k. 34-300 Żywiec ul. Kościuszki 42 tel.: +48 (33) 861 65 57 www.wiewioragolczyk.pl
e-mail: biuro@wiewioragolczyk.pl Sąd Rejonowy w Bielsku-Białej, Wydział VIII Gospodarczy KRS KRS: 0000766966 REGON: 070498362 NIP: 5531242017

BRANŻA :	**ARCHITEKTURA**
STADIUM :	**PROJEKT TECHNICZNY**
PROJEKT :	**Budowa zakładu produkcyjno – magazynowego firmy PROSPERPLAST 1, w sk lad którego wchodzą hale produkcyjne, hale magazynowe z cz ęściami spedycyjnymi i budynkami biurowo-socjalnymi, portiernie, zbiornik przeciwpożarowy z pompownią, wraz z zagospodarowaniem terenu i niezbędną infrastrukturą techniczną, działka nr 3603/4 oraz 3603/3, 4 Wieprz - I ETAP**
INWESTOR :	**PROSPERPLAST 1 SPÓŁKA Z OGRANICZONĄ ODPOWIEDZIALNOŚCIĄ 43-378 RYBARZOWICE UL. WILKOWSKA 968**
RYSUNEK :	**PRZEKROJE D.1.I, D.2.I - I ETAP**
	Autodesk Revit 2026
GŁÓWNY PROJEKTANT :	**mgr inż. arch. MACIEJ WIEWIÓRA** w upr.: 19294 /L/D Uprawnienia do pełnienia samodzielnych funkcji technicznych w budownictwie w specjalności architektonicznej do projektowania bez ograniczeń
NR PROJEKTU :	**2244**
REWIZJA :	
ARCHITEKT PROWADZĄCY :	**mgr inż. arch. MAREK PIETRASZKO** w upr. 2558/SLOK Uprawnienia do pełnienia samodzielnych funkcji technicznych w budownictwie w specjalności architektonicznej do projektowania bez ograniczeń
WSPÓŁPRACA :	**mgr inż. arch. AGNIESZKA SZAROWSKA**
DATA :	**2026.05.22**
	mgr inż. arch. DOMINIKA MAKUCH
SKALA :	**1:100**
	inż. DAMIAN KRUSZONA
KREŚLIŁ :	**A.S./D.M./M.P.**
SPRAWDZIŁ :	**mgr inż. arch. MAGDALENA ŻUŁAWSKA** w upr. 11/SILOKK Uprawnienia do pełnienia samodzielnych funkcji technicznych w budownictwie w specjalności architektonicznej, do projektowania bez ograniczeń
NR RYSUNKU :	**PT-AR-I-11**

© WSZELKIE PRAWA AUTORSKIE ZASTRZEŻONE. ZAKAZ CZĘŚCIOWEGO BĄDŹ CAŁKOWITEGO KOPIOWANIA, REPRODUKOWANIA PRZEKAZYWANIA W SYSTEMACH ODZYSKIWANIA INFORMACJI LUB WPROWADZANIA W JAKĄKOLWIEK FORMIE BEZ WCZEŚNIEJSZEJ UZYSKANIA PISEMNEJ ZGODY WŁAŚCICIELA PRAW AUTORSKICH.

Dz. Ust. Nr 24 Poz. 83 z dn. 4.02.1994 r.